


Špeciálna základná škola internátna ,Spojná ul.6 ,Trnava

Spojovníček

október - december 2011


číslo 13



Kalendár udalostí

OKTÓBER:

- Svetový deň ochrany zvierat
- Mesiac úcty k starším
- Jesenné prázdniny



NOVEMBER:

- Sviatok všetkých svätých
- Pamiatka zosnulých
- Deň boja za slobodu a demokraciu

DECEMBER:

- Deň sv. Mikuláša
- Zimné prázdniny
- Vianoce
- Silvester






ÚVODNÍK

Hurá, deti, škola volá!

Dúfam, že ju každý zdolá...

Jeseň sa k nám s farbou vráti,
slniečko sa už oslabí.

Zbohom vody, kúpaliská,
čaká nás už štetec, miska,
vybrané slová, násobilka,
milujúci učiteľ a učiteľka.



Ani sa nenazdáme, zosmutnie čas
a melanchólia sa zobudí v nás...

Cintoríny navštívime,
kvetmi a sviecami ich vyzdobíme.

A zima sa už priblíži
a hneď s ňou i polrok priletí.
Nezabudni, že pre seba sa učíš,
hádám sa v škole veľmi neumučíš!
Život je náročný, priprav sa!
A tak každému dňu dnes raduj sa!



Anketa



Skončili sa letné prázdniny a opäť začal nový školský rok 2011/2012. Spojovníček sa spýtal našich žiakov na najväčšie zážitky z leta.

Ja som bola celý mesiac u babky. Chodili sme na kúpalisko do Šaštína. U babky máme hojdačku a bazén. Bicyklovala som sa a kukala televízor a spinkala.

Gabika 3. A

Bol som n Novom Meste na prázdninách. Bol som tam u krstných a pozeral som televízor.

Lukáško 4. A

Ja som sa hral s kamarátom, bol som na kúpalisku. Ja som spal. Vykopával jamy.

Ľuboško 3. A

Ja som bola stanovať. Bola som na počítači. Bola som v Martine.

Klaudika 3. A

Kukal som telku a hral som sa.

Marek 3. A

Ja som bol doma, hral som počítač – chodil som na internet, potom som išiel kamarátovi. Išiel som s maminou do mesta, išiel som sa korčuľovať na Sláviu.

Kevin 3. A

Som kukal Titanic, som hral hru, som bol vonku, u babky, u kamaráta.

Kristiánko 3.A

Som kukala rozprávky, hrala som sa s kamošmi, potom som si kreslila, hrala som sa so sestrou, kúpala s kamarátkou, bola som sa s ňou prejsť. Som sa kolotočovala.

Vaneska 3. A

Bol som u krstnej na prázdninách v Piešťanoch, tam kde býva Rytmus. Hral som futbal. Boli sme s Tomášom a s dedkom na sene. Bol som vonku.



Dávid 3. A

Príbeh chleba



Chlieb berieme ako samozrejmosť. Vieme však, akú cestu prekonalo zrno, kým z neho zomleli múku a z nej upiekli chutný chlieb, ktorý nám mama pripravila na desiatu? Mnohí žiaci si až po absolvovaní výstavy „**Zázračné zrná – Príbeh chleba**“ uvedomili, koľko ťažkej práce sa za výrobou chleba skrýva. Dúfame, že už nik ľahkovážne chlieb do koša nezhodí.



Zdravá desiata



V minulom školskom roku sme zahájili kampaň „ ZDRAVÁ DESIATA“. Žiaci najskôr na triednických hodinách, či vyučovacích hodinách, konzultovali s pani učiteľkami o tom, čo sa považuje za zdravú desiatu, prečo je dôležitá. Zamýšľali sa, čo konzumujú a hlavne, čo si berú na desiatu. Vyzvali sme ich, aby ste sa zapojili do projektu „**Zdravá desiata**“.

Veľmi nás teší záujem a pochopenie, s akým sme sa stretli, rovnako i krásne nástenky, ktoré ste vytvorili a rovnako chceme poďakovať i vedúcej školskej jedálne, ktorá pochopila náš zámer a pripravila spolu s pani kuchárkami pre žiakov 23. septembra zdravú desiatu a pomohli nám vytvoriť peknú tradíciu, takže zostáva:

23. september – DEŇ ZDRAVEJ DESIATY





Tvorivým perom

Nikola Bartoňová, 9. B

24.9.2011 sme odbehli od našej školy autobusom, ktorý išiel žiakom na školský výlet do byjacej ulice. Bol veľmi krásny deň. Autobus do byjacej sme odbehli kráľom našej ulice. Keď čo má najväčšie kolo head becker. Spomali sme sa na prvej z hore. Každý Deň sme sa najprv vydali na náš prvé ceste bol Trenčiansky kraj. byjaca sa nas prvý deň. Na prvý sme išli do mesta s nami sme išli do školy. Každý sme sa do školy s nami išli do školy a prvé. Každý sme sa do školy s nami išli do školy a prvé. Každý sme sa do školy s nami išli do školy a prvé. Každý sme sa do školy s nami išli do školy a prvé.


Už sme sa vydali do školy s nami išli do školy a prvé. Každý sme sa do školy s nami išli do školy a prvé. Každý sme sa do školy s nami išli do školy a prvé. Každý sme sa do školy s nami išli do školy a prvé. Každý sme sa do školy s nami išli do školy a prvé. Každý sme sa do školy s nami išli do školy a prvé. Každý sme sa do školy s nami išli do školy a prvé. Každý sme sa do školy s nami išli do školy a prvé. Každý sme sa do školy s nami išli do školy a prvé.

Bol to krásny deň. Každý sme sa do školy s nami išli do školy a prvé. Každý sme sa do školy s nami išli do školy a prvé. Každý sme sa do školy s nami išli do školy a prvé. Každý sme sa do školy s nami išli do školy a prvé. Každý sme sa do školy s nami išli do školy a prvé. Každý sme sa do školy s nami išli do školy a prvé. Každý sme sa do školy s nami išli do školy a prvé. Každý sme sa do školy s nami išli do školy a prvé. Každý sme sa do školy s nami išli do školy a prvé.

Deň sme sa do školy s nami išli do školy a prvé.




Naše práce



Alex, C3 - variant



Kevin Dzunka, 3. A



Dianka Ružičková, 1. A



David Ševčík, 2. A



Hádanky na chladné jesenné dni

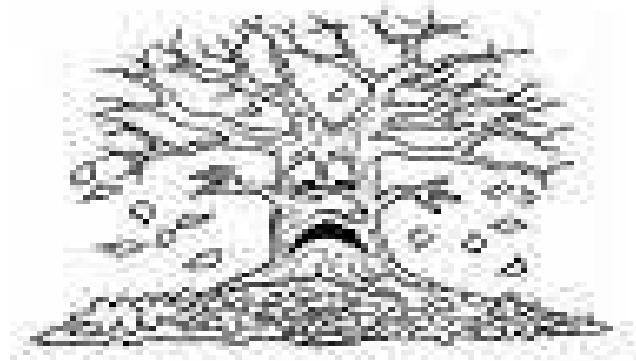
Lieta po poliach, a nie je to kôň. (v r)

*Nemá štetec ani farby, predsa lístie žltým farbí.
(j . . . ň)*


Štípe, hryzie a nemá zuby. (m . . z)

*Nad vodami, nad poľami sivé husi letia samy.
(o y)*

*Na jar potešenie, v lete ochladenie, v jeseni
obživenie, v zime oteplenie. (s . . . m)*



Naše šikovné ruky




Jeseň je jedno z ročných období v miernom teplotnom pásme nasledujúce po lete a predchádzajúce zime.



A vidíme sa opäť...

Dúfajme, že ste oddýchnutí a pripravení na nové školské povinnosti. Nadýchnime sa zlatistej jesene a pripravíme si pár nápadov, aj na zimu. Tak, nech sa páči, tu sú...



Halloween - je sviatok oslavovaný večer 31. októbra. Oslavujú ho predovšetkým deti oblečené v kostýmoch, ktoré navštevujú susedov a pýtajú sladkosti. Oslavuje sa hlavne v západnom svete. Pôvod má v Írsku. Tradičnými znakmi Halloweenu sú špeciálne vyrezané tekvice, vo vnútri ktorých je sviečka, ďalej čarodejnice, duchovia, netopiere, čierne mačky, metly, oheň, príšery, kostlivci a pod. Farby červená, žltá a



Happy




Halloween





Zábavná školička

pre mladších žiakov



Matematické okienko

SUDOKU



V dnešnom čísle nášho okienka sa budeme hrať s číslicami. Budeme sa snažiť doplniť číslice 1 – 4 tak, aby sa neopakovali v riadku, v stĺpci, či v štvorci.

3	1		2
4		1	3

	1		
3		2	
	3		2
		4	

Z našej kuchyne...

Zavárame v jeseni

SLIVKY

- *sú obľúbeným stolovým ovocím. Môžeme ich konzervovať sušením alebo zaváraním. Pripravujeme z nich kompóty, džemy, marmelády alebo lekváre. Plníme nimi koláče, záviný a ovocné knedle.*



SLIVKOVÝ KRÉM

1 kg zrelým umytých a vykôstkovaných sliviek, 500g kryštálového cukru, 1 vanilka, 120g kakaa, 2 lyžice Solamylu

Postup:

Slivky zomelieme, pridáme cukor, kakao a ostatné suroviny, premiešame a dáme na 24 hodín do chladničky. Potom premixujeme, naplníme ním poháre a sterilizujeme 15 – 20 minút.

NUTELLA

2 kg umytých a vykôstkovaných sliviek, 1 kg kryštálového cukru, 1 balíček kakaa (100g)

Postup:

Slivky dobre rozvaríme – môžeme podliať troškou vody, prepasírujeme, alebo rozmixujeme. Pridáme cukor, kakao a dáme do menších pohárov. Sterilizujeme asi 1 hodinu pri miernej teplote.

SLIVKOVÝ LEKVÁR BEZ MIEŠANIA

2kg umytých a vykôstkovaných sliviek, 300g kryštálového cukru, 1 dcl octu

Postup:

Slivky dáme do kastróla, zmiešame s cukrom a octom a necháme stáť 24 hodín na chladnom mieste, až pustia šťavu. Potom na miernom ohni varíme 4-5 hodín. Uvarený lekvár necháme vychladnúť, naplníme ním poháre a už nesterilizujeme.

SLIVKOVÝ KOMPÓT DO MÚČNIKOV

Umyté slivky vykôstkujeme a poukladáme do umytých pohárov. Na dno pohára dáme 1 PL cukru. Možno pridať aj pár kvapiek rumu, aby sa slivky nekazili. Poháre dobre uzavrieme a sterilizujeme pri teplote 100°C 8-10 minút. V zime z nich pripravíme rôzne koláče a slivkové guľky.



Zábavná školička

pre starších žiakov

NEHÁDAJ SA, UHÁDNI!

Ked' sa pustí do orecha, len škrupinku z neho nechá.

Stojí, stojí fešák, na hlave má vešiak. Okolo je samá zeleň, z lesa práve vyšiel ...

Je s'ta pes a nie je pes, bojí sa ho celý les.

Na pleci má pušku a v lese má chodník, po ňom na pochôdzku chodíeva

Na zelenej vlne



Október

*Ked' je október veľmi zelený, bude potom január hodne studený.
Ked' je v októbri mnoho sršňov a osí, bude dlhá zima.*

Október je mesiac zelenej ruže, vinobrania a húb. Začiatkom doznieva ešte babie leto, ale v druhej polovici už obyčajne nastupuje jeseň s prízemnými rannými hmlami.

Nie je d'ateľ ako d'ateľ

Krutohlav je jediný d'ateľ, ktorý od nás v jeseni odlieta. Nezdrúzuje sa do kŕdľa, každý letí do Stredozemia na vlastnú päšť. Krutohlav sa podobá skôr na vrabca, ticho sedí na kmeni stromu, takmer na nerozoznanie od kôry stromu. Ak sa rozruší, natiahne krk, vztýči na ňom perie, rozvinie chvost, zboka na bok kýva hlavou a syčí ako had. Má dlhý lepkavý jazyk, ktorým chytá mravce a ich kukly.




Neobyčajný strom



Viete čím sa palmy odlišujú od ostatných stromov? Nemajú konáre ani letokruhy. Na kmeni vidno jazvy, ktoré označujú miesta, kde boli listy. Nové listy vyrastajú na vrchole kmeňa a tvoria korunu. Ak sa koruna zotne, nové listy už nenarastú a palma hynie.

Kto sedí v pichľavom kožúšku

Nastáva čas gaštanových jazýčkov, lebo z gaštana jedlého už opadávajú nielen listy, ale aj plody v pichľavých kožúškoch. Konzumujeme ich varené alebo pečené. V chladnom počasí nám nielen chutia, ale i zohrejú studené ruky.



Gaštan jedlý je statný listnatý strom. Sadia ho práve pre chutné a zdravé plody. Využíva sa i kvalitné drevo, z ktorého sa vyrába ohýbaný nábytok, sudy aj špáradlá. Gaštanom sa darí i na úbočiach Malých Karpát.

November

Ak je na Všetechsvätých leto, býva na Martina zima.


Na Martina medveď líha.

Na svätú Katarínu aj posledné s'ahovavé vtáky opúšťajú domovinu.

Čas na šarkany


Keď vonku začne fúkať jesenný vietor, je čas púšťať šarkany. Živé aj neživé majú prastarú históriu.

V Mezopotámii aj v Číne ich robili z papiera i z hodvábu už pred tisícročiami. U nás sa udomácnili v rozprávkach a povestiach ako šupinaté netvory, okrídlené hadojaštery. Na odvážnych drakobijcoch púšťali z papule oheň. Nech však boli akokoľvek mocní a strašní, popolvári ich vždy porazili.



Kde sa podeli vodníci ?

Ľudia odpradáva verili, že vo vode bývajú vodníci. Podľa rybárov to mohli byť staré sumce. Sumec sa rád vynára v noci nad hladinu. Pri svite mesiaca môže jeho mohutná hlava so



širokými bezzubými ústami a dlhými zatočenými fúzmi pripomínať vodníka. Sumec patrí medzi najväčšie sladkovodné ryby. Je až dva metre dlhý a môže vážiť až sto kíľ. Nemá šupiny, ale slizkú tmavosivú alebo zelenohnedú kožu. Ojedinelé sa objaví aj biely sumec. Z roka na rok sumcov ubúda. Neznášajú znečistenú vodu. Možno preto miznú aj vodníci.

z tekvice strašiaka?

Zvykneme v nej navečer zapáliť sviečku, aby plašila okoloidúcich. Je to stará tradícia aj na Slovensku. Okrem toho sa v USA, Írsku, Kanade, v Austrálii a na Novom Zélande deti obliekajú na Halloween do kostýmov a navštevujú susedov. Dostávajú od nich sladkosti alebo peniaze. Tradičným znakom Halloweenu sú aj u nás známe tekvicové strašidlá.

Už ste si doma vyrezali



December


*V studenom decembri zem snehom pokrytá predpovedá v budúcom roku hodne žita.
Zima bohatá na sneh predpovedá rok bohatý na chlieb.*



K najkrajším sviatkom roka – Vianociam patrí nielen stromček, ale i kvety, ktoré nám v tomto období zdobia naše domácnosti. Už naši predkovia milovali vždy zelené rastliny, ktorým neopadávali listy. Mali pre nich magickú, čarodejnú moc. Boli istotou, že po dlhej zime príde jar a teplé lúče slnka zahrejú zem.

Vianočný kaktus

Táto kvetinka prišla k nám z ďalekej Brazílie, kde rastie vo výške 2800 metrov. Vianoce u nás si však asi obľúbil, keď sa práve vtedy zaodeje do krásneho rúcha z kvetov.



Máte doma vianočnú hviezdu ?

Pochádza z Mexika v Strednej Amerike. Kvety sú nenápadné, žltozelené a veľké ako hrášok. Najkrajšie sú listy okolo kvetov. Môžu byť červené, žlté, biele alebo ružové. Kvitne od decembra do januára, práve preto sa volá vianočná hviezda.

Imelo

Imelu sa pripisovali zázračné účinky a moc. V povestiach starých národov hralo dôležitú úlohu. Jeho vetvičky ochraňovali domácnosť pred nešťastím, chorobami, urieknutím a zlom. Na Slovensku je imelo symbolom šťastia, a preto bolo a dodnes je súčasťou vianočnej výzdoby.





VTIPKOVANIE

Žiak vraví svojej učiteľke:

- Pani učiteľka, nechcem Vás strašiť, ale otec mi povedal, že ešte jedna päťka a ktosi dostane cez hubu...

Učiteľ sa pýta Martina:

- Kde leží Afrika?

- Na mape...



- Janko, čo to tam gumuješ?

- Ale, pán učiteľ mi povedal, aby som si opravil tú päťku.

Hovorí syn otcovi:

- Otec, pani učiteľka nám povedala, že ľudia si majú navzájom pomáhať. Tak mi urobíš tú domácu úlohu, však?

Učiteľka sa pýta:

- Žiaci, akého pohlavia je mačka?

Prihlási sa Miško a povie:

- Mužského.

- A prečo?, pýta sa učiteľka.

- Lebo má fúzy.



Syn sa bifľuje úlohu zo slovenčiny.

- Otec, aký je to čas „Mamička sa rozpráva so susedou?“

- Stratený, synku, stratený!

- Čo sú to stredoškoláci?

- Školáci, ktorí chodia do školy len v stredu.



Čoskoro sú tu opäť najkrajšie sviatky roka – **VIANOCE**. Počas nich myslíme na našich najbližších, ale isto i na kamarátov, s ktorými sme sa dlhšie nevideli a radi by sme sa im pripomenuli. Možno práve tým, že im napíšeme peknú pohľadnicu, či pošleme vianočnú SMS.

Tu je zopár nápadov, veršikov na SMS:

Odfúkni snehovú vločku z dlane

a praj si niečo nevidané.

Veď dnes je ten kúzelný čas,

keď šťastie a pohoda vládne v nás.

Až vianočné zvony zazvonia,

ihličie Vám doma zavonia,

zahodte všetky trápenia a starosti,

užite si sviatky v šťastí a radosi.

Na stromčeku sviečka svieti,

pokoj, šťastie nech k Vám letí.

A keď rozžiaria sa Vaše tváre,

by hojnosti ste mali stále.

Nech stromček zapáli svetlo v nás,

nech sviečka vyčarí úsmev zas.

Hviezdička rozsvieti plamienok lásky v nás,

želám Vám Vianoc šťastný čas.

Prajem Ti všetko, čo radosť vzbudí.

Prajem Ti veľa lásky, to preto, že spája ľudí.

Nech sa Ti na stromčeku všetko šťastie sveta ligoce,

Prajem Ti krásne a požehnané Vianoce.

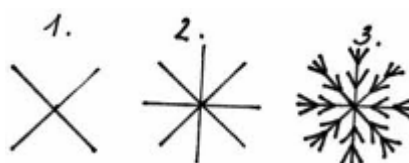





Jedna vločka, druhá vločka, kto bol dobrý, ten sa dočká. Všetko sa už ligoce, hurá, idú Vianoce. Ježiškovi napíšem, nech ti splní každý sen. Krásne Vianoce a šťastný Nový rok



Najskôr niečo jednoduché, potom dačo zložité. Vyberte si podľa chuti, či sa hodí vystrihnuté, pokreslené, polepené, ba či ušité.



Redakčná rada



Šéfredaktorka: Mgr. Elena Čierna

Redaktorky: Mgr. Monika Bočková

Mgr. Ľudmila Horňáková

Mgr. Andrea Horváthová

Mgr. Mária Mončeková

Mgr. Elena Pavlíková

Mgr. Oľga Radvániová

